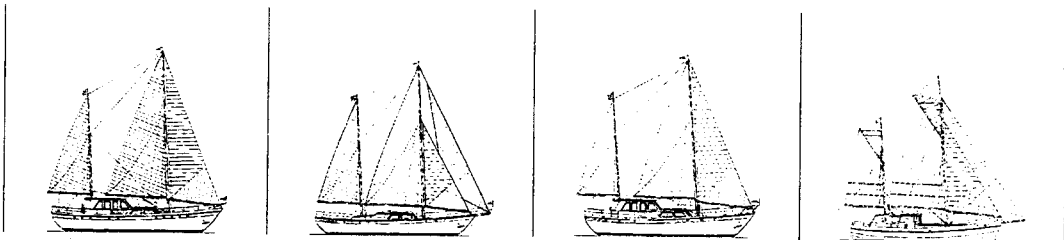
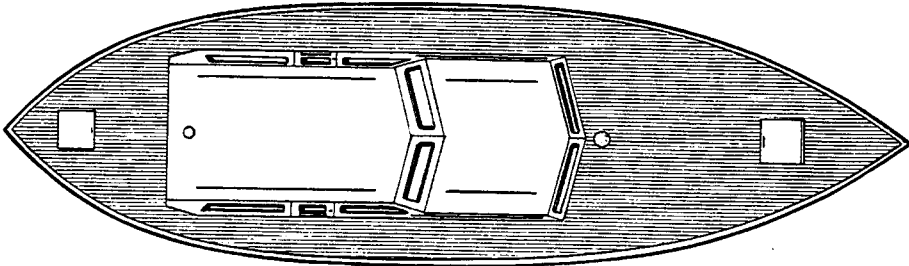
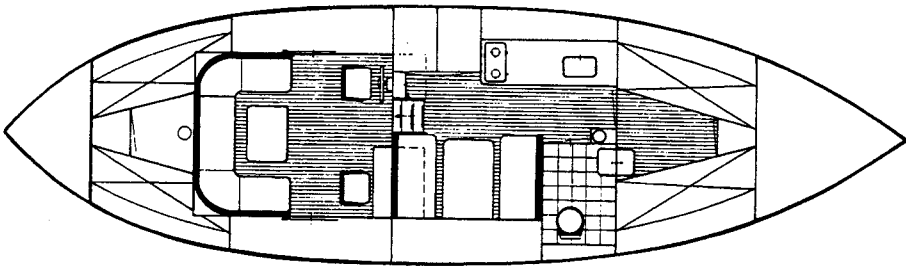



BC 1250 MS



Technische gegevens:

Lengte:	12,50 mtr
Lengte waterlijn:	10,10 mtr
Breedte:	3,70 mtr
Diepgang:	1,60 mtr
Vrijboord:	1,25 mtr
Doorvaarthoogte:	2,75 mtr
Totale hoogte:	4,35 mtr
Hoogte motorkamer:	1,30 mtr
Stahoogte voorkajuit:	1,95 mtr
Stahoogte salon:	2,00 mtr
Stahoogte achterkajuit:	1,75 mtr
Plaatdikte romp:	4 mm
Plaatdikte opbouw/ dekken:	4 mm
Afstand vlakspanten:	0,50 mtr
Afstand dekbalken:	0,25 mtr
Spantafstand in de huid:	0,50 mtr
Waterverplaatsing afgebouwd jacht:	14,4 ton
Ballast:	3,5 ton
Aanbevolen motor vermogen:	60-120 pk
Masthoogte boven waterlijn:	13,00 mtr
Zeiloppervlak:	54 m ²
Kooien:	4-6

Technical specifications:

Length:	12.50 mtr
Length waterline:	10.10 mtr
Width:	3.70 mtr
Draught:	1.60 mtr
Freeboard:	1.25 mtr
Headroom:	2.75 mtr
Total height:	4.35 mtr
Height engine room:	1.30 mtr
Headroom forecabin:	1.95 mtr
Headroom salon:	2.00 mtr
Headroom rear cabin:	1.75 mtr
Gauge of sheet metal hull:	4 mm

Gauge superstructure/ decks:	4 mm
Distance horizontal ribs:	0.50 mtr
Distance deck beams:	0.25 mtr
Rib distance in shell:	0.50 mtr
Load displacement completed yacht:	14.4 ton
Ballast:	3.5 ton
Recommended engine capacity:	60-120 hp
Height of mast above waterline:	13.00 mtr
Sail surface area:	54 m ²
Berth:	4-6

Technische Daten:

Länge:	12,50 m
Länge der Wasserlinie:	10,10 m
Breite:	3,70 m
Tiefgang:	1,60 m
Freibord:	1,25 m
Lichte Höhe:	2,75 m
Gesamte Höhe:	4,35 m
Höhe des Motorraums:	1,30 m
Mannshöhe Vorderkajüte:	1,95 m
Mannshöhe Gesellschaftsraum:	2,00 m
Mannshöhe Hinterkajüte:	1,75 m
Plattenstärke Rumpf:	4 mm
Plattenstärke Aufbau/ Decks:	4 mm
Abstand Horizontalspanten:	0,50 m
Abstand der Deckbalken:	0,25 m
Spantabstand in der Haut:	0,50 m
Wasserverdrängung der fertigen Jacht:	14,4 Tonnen
Ballast:	3,5 Tonnen
Empfohlene Motorleistung:	60-120 PS

Masthöhe über der Wasserlinie:	13,00 m
Segelfläche:	54 m ²
Koijen:	4-6

Spécifications techniques:

Longueur:	12,50 m.
Longueur ligne de flottaison:	10,10 m.
Largeur:	3,70 m.
Tirant d'eau:	1,60 m.
Franc-bord:	1,25 m.
Hauteur libre:	2,75 m.
Hauteur totale:	4,35 m.
Hauteur chambre du moteur:	1,30 m.
Hauteur intérieure cabine avant:	1,95 m.
Hauteur intérieure cabine salon:	2,00 m.
Hauteur intérieure cabine arrière:	1,75 m.
Epaisseur de la coque:	4 mm.
Epaisseur construction/ pont:	4 mm.
Ecart entre membrures horizontales:	0,50 m.
Ecart entre poutres du pont:	0,25 m.
Ecart entre membrures dans la coque:	0,50 m.
Déplacement yacht terminé:	14,4 tonnes
Lest:	3,5 tonnes
Puissance moteur conseillée:	60-120 CV
Hauteur du mat au-dessus de la ligne de flottaison:	13,00 m.
Surface de voiles:	54 m ²
Couchettes:	4-6

