



Entretien




Dépose du bouchon de vidange

- Fermer le robinet de l'alimentation en eau extérieure et démonter le tuyau d'entrée d'eau vers la pompe à eau extérieure.
- Vidanger le liquide de refroidissement. A cet effet déposer le bouchon de vidange situé dans le corps de l'échangeur de chaleur.



- Enlever le bouchon de remplissage situé sur le corps de l'échangeur de chaleur pour purger l'air du système de refroidissement et vérifier que le liquide s'écoule.
- Déposer la alternateur.

Nettoyage de l'échangeur de chaleur



Démontage du boulons central du couvercle de retenue

Démonter les deux boulons centraux des couvercles d'extrémité et enlever les couvercles d'extrémité avec leurs joints toriques du corps.